



## بخشنامه

شماره سند: RG-FD-9807  
تاریخ: ۱۳۹۸/۱۲/۲۷  
پیوست: دارد  
صفحه ۱ از ۱

مخاطبین	شعب و نمایندگان
موضوع	تغییر شماره حساب واریزی درگاه های اینترنتی سامانه آرمان ۲۴

به استحضار می رساند به دستور معاونت محترم مالی و سرمایه گذاری حساب واریزی درگاه اینترنتی کلیه وب سایت های سامانه آرمان ۲۴، از بامداد پنج شنبه مورخ ۹۸/۱۲/۲۹ تغییر خواهد کرد و کلیه واحدهای صدور جهت تسویه مالی بیمه نامه تحت قرارداد سامانه آرمان ۲۴ در نرم افزار فناوران موظف هستند که از اطلاعات حساب واریزی ذیل استفاده نمایند.

کد رایانه حساب واریزی	نام بانک	شماره حساب	نام شعبه
۸۱۶	ملت	۵۳۰۶۴۴۲۲۴۵	میرداماد - نفت تهران کد ۶۵۷۳۰

همچنین مطابق با بند ۴ بخشنامه (RG-IN-9802) واحدهای صدور، زمانی مجاز به استفاده از قراردادهای آرمان ۲۴ در فناوران می باشند که بیمه نامه با تراکنش اینترنتی موفق از طریق وب سایت های Armanins24.com خریداری گردد، در غیر اینصورت، استفاده از قرارداد تخلف محسوب می شود.

شایان ذکر است به پیوست نسخه ویرایش دوم راهنمای تسویه بیمه نامه سامانه آرمان ۲۴ در سیستم فناوران (HD-IN-03/02) موجود می باشد.

\*شایان ذکر است مسئولیت حسن انجام موارد فوق بر عهده روسای شعب، مدیران مناطق و رابطین مالی شعب می باشد.\*

مدیریت طرح و توسعه	معاونت مالی و سرمایه گذاری

موارد منسوخ شده: ندارد	نام ابلاغ کننده: آقای غلامرضا مددی - معاونت مالی و سرمایه گذاری
دامنه کاربرد: شعب و نمایندگان	مرجع پاسخگویی: مدیریت مالی و سرمایه گذاری
تاریخ اجراء: از تاریخ ۹۸/۱۲/۲۹	مدت اجراء: تا اطلاع ثانوی
مدارک و مستندات مرتبط و وضعیت: راهنمای تسویه بیمه نامه سامانه آرمان ۲۴ در سیستم فناوران با شماره سند HD-IN-03/02	مرجع ناظر: مدیریت مالی و سرمایه گذاری
	نحوه ابلاغ: اتوماسیون



## راهنمای تسویه بیمه نامه سامانه آرمان ۲۴ در سیستم فناوران

شماره سند: HD-IN-03/02  
تاریخ: ۱۳۹۸ / ۱۲ / ۲۵  
پیوست: .....  
صفحه: ۱ از ۶

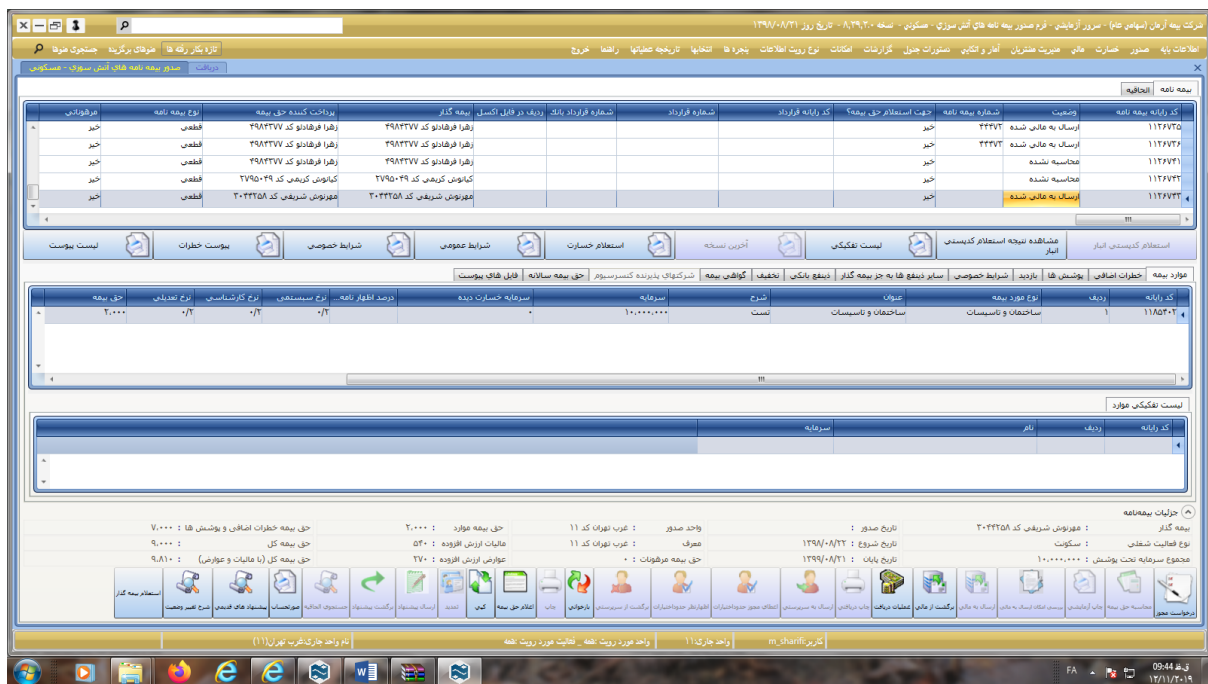
### نحوه تسویه بیمه نامه (عمومی و نمایندگان)

پس از خرید بیمه نامه و پرداخت اینترنتی توسط مشتری از طریق سایت آرمان ۲۴، می بایست بیمه نامه درخواست شده در سیستم فناوران و در قسمت صدور بیمه نامه ثبت و در نهایت در مالی تسویه شود تا بیمه نامه شماره گرفته و چاپ شود. در صورتیکه بیمه نامه از طریق صدور خودکار اعلام بدهکار شماره بگیرد لازم است واحد صدور بیمه نامه، **حداکثر ظرف مدت ۴۸ ساعت** بیمه نامه را تسویه نماید.

❖ شایان ذکر است کارمزد بیمه نامه های صادر شده از طریق سامانه آرمان ۲۴ همانند کارمزد سایر بیمه نامه های صادر شده محاسبه می گردد.

### مراحل تسویه مالی بیمه نامه به شرح زیر می باشد:

بیمه نامه صادر و ارسال به مالی می شود.  
با توجه به اینکه صدور اعلام بدهکار خودکار درخصوص این بیمه نامه فعال نمی باشد با ارسال به مالی بیمه نامه شماره نمی گیرد تا زمانیکه تسویه حق بیمه در قسمت مالی انجام و نهایی گردد.



(شکل ۱)



## راهنمای تسویه بیمه نامه سامانه آرمان ۲۴ در سیستم فناوران

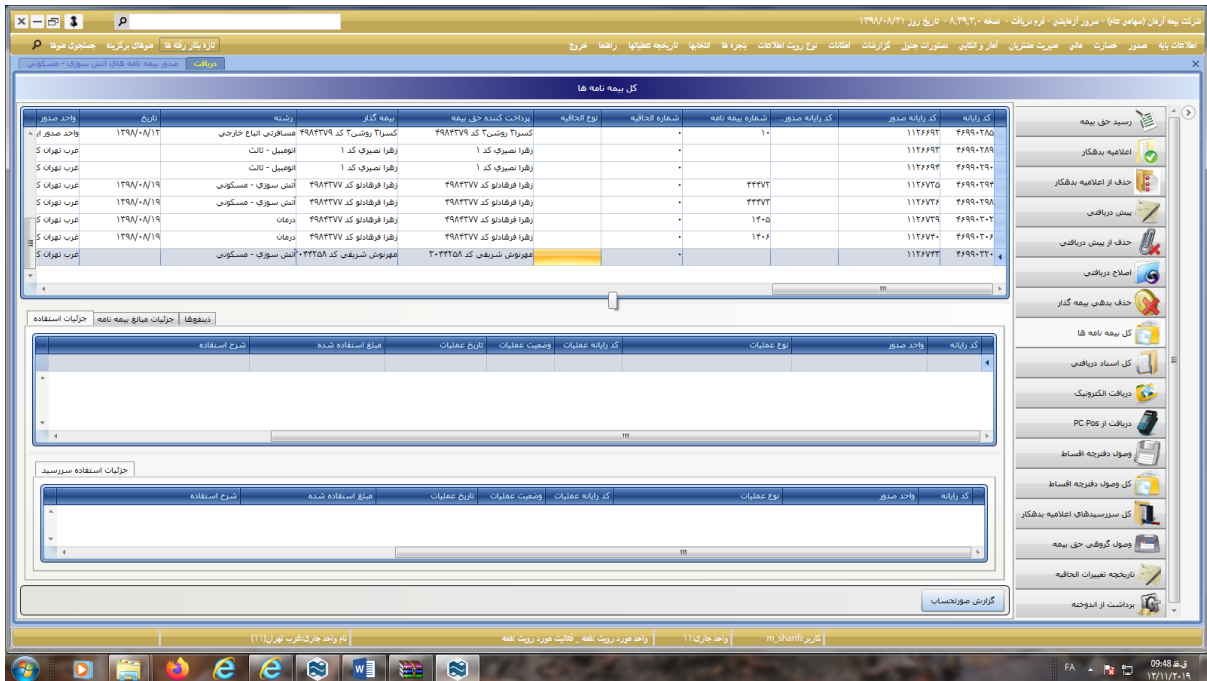
شماره سند: HD-IN-03/02

تاریخ: ۱۳۹۸/۱۲/۲۵

پیوست: .....

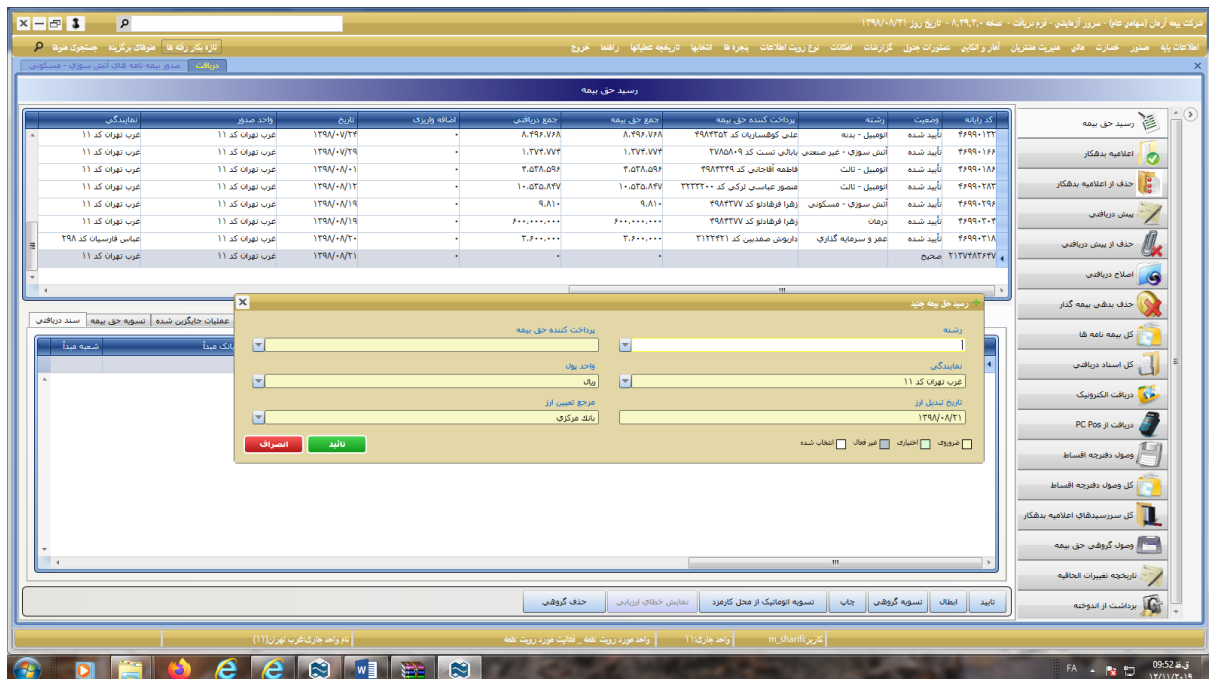
صفحه: ۲ از ۶

پس از ارسال به مالی، در منوی مالی، قسمت دریافت، کل بیمه نامه ها، بیمه نامه ی صادر شده نمایش داده می شود.



(شکل ۲)

به قسمت رسید حق بیمه مراجعه نموده و رکوردی Insert می نمایم.



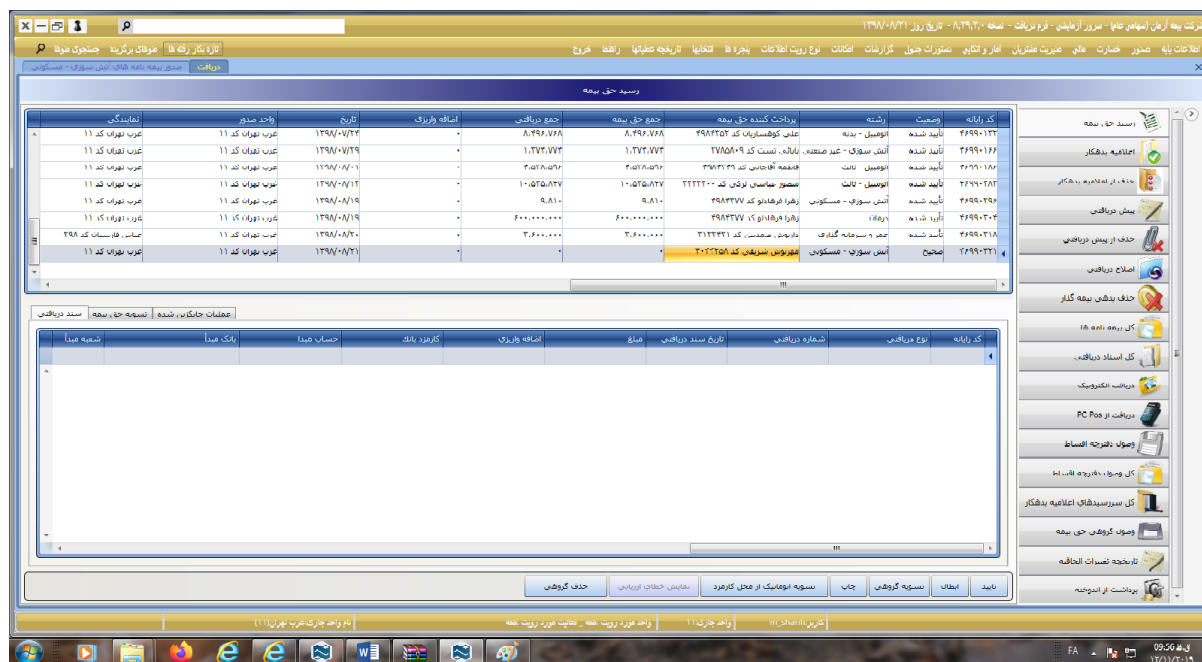
(شکل ۳)



## راهنمای تسویه بیمه نامه سامانه آرمان ۲۴ در سیستم فناوران

شماره سند: HD-IN-03/02  
تاریخ: ۱۳۹۸/۱۲/۲۵  
پیوست: .....  
صفحه: ۳ از ۶

در فیلد رشته، رشته بیمه نامه صادر شده (آتش سوزی مسکونی)، در فیلد پرداخت کننده پرداخت کننده حق بیمه در بیمه نامه، در فیلد نمایندگی، نمایندگی بیمه نامه صادر شده (عرب تهران ۱۱)، در فیلد واحد پول، واحد پول بیمه نامه (ریال) را وارد نموده و در نهایت تایید می نمایید.



(شکل ۴)

در جدول پایین رسید حق بیمه، در تب سند دریافتی Insert نموده و اطلاعات مورد نظر تراکنش خرید اینترنتی را تکمیل و تایید می نمایید.

در فیلد نوع دریافتی، نوع دریافتی حواله، در قسمت شماره دریافتی کد رهگیری نمایش داده شده در تراکنش سایت، در فیلد مبلغ، مبلغ دقیق محاسبه شده در قسمت صدور سیستم فناوران، در فیلد اضافه واریزی اضافه واریزی بیمه گذار (در صورت واریزی بیشتر)، در فیلد بانک مبدا بانک ملت، در فیلد شعبه مبدا armanins24، در فیلد حساب واریزی کد رایانه حساب ۸۱۶ مربوط به شماره حساب ۵۳۰۶۴۴۲۲۴۵ (ب: بانک ملت ش: میرداماد-نفت تهران کد ۶۵۷۳۰ ح: ۵۳۰۶۴۴۲۲۴۵) ثبت می گردد.

در صورت کسر واریزی بیمه گذار در سایت با مبلغ بیمه نامه در فناوران تا سقف مبلغ ۱۰۰ ریال (مغایرت جزئی)، با درخواست مجوز "تخفیف در تسویه حق بیمه" از مرکز عملیات اینترنتک، تسویه مالی امکان پذیر است.

در صورت تعریف کد تخفیف در سایت اختصاصی خود و ارائه آن به بیمه گذار جهت تشویق خرید از نمایندگی شما، می بایست مابقی مبلغ بیمه نامه از صندوق نماینده پرداخت گردد.





# راهنمای تسویه بیمه نامه سامانه آرمان ۲۴ در سیستم فناوران

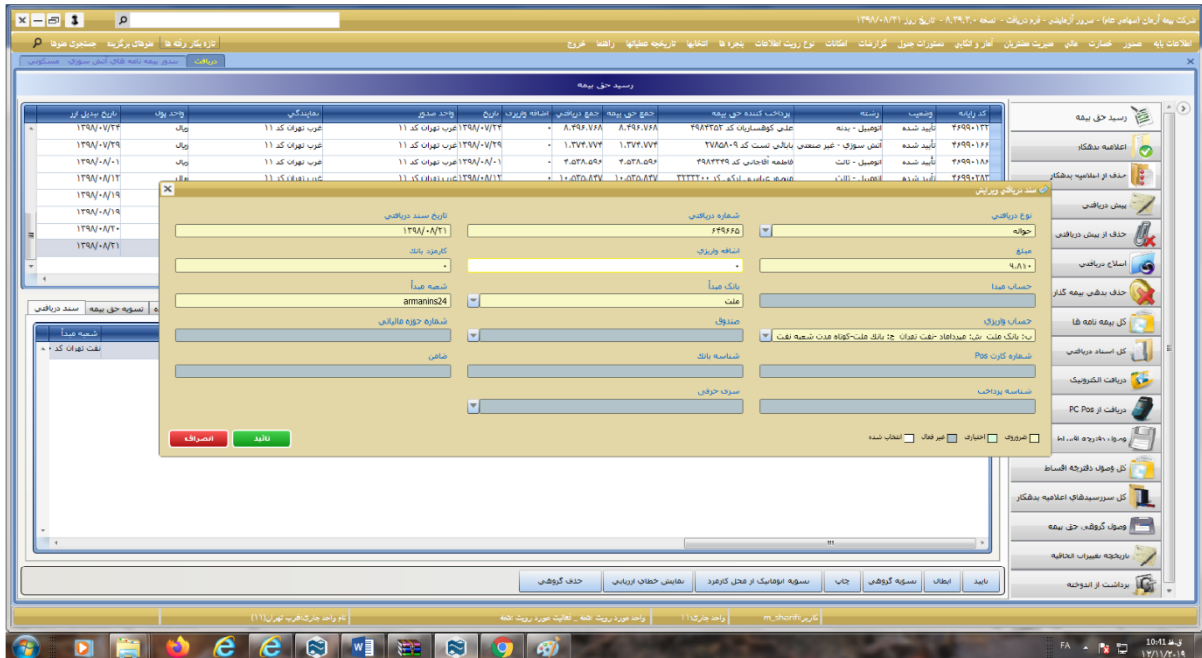
شماره سند: HD-IN-03/02

تاریخ: ۱۳۹۸/۱۲/۲۵

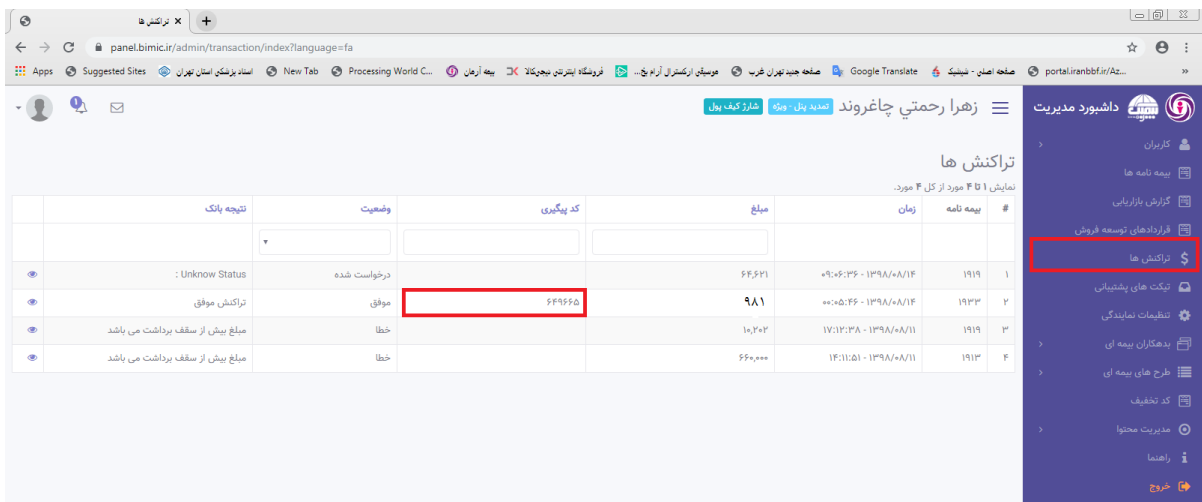
پیوست: .....

صفحه: ۴ از ۶

خرید اینترنتی با انجام تراکنش موفق و دریافت اطلاعات حواله در پنل مدیریت سایت تکمیل می شود؛ در غیراینصورت خرید بیمه نامه موفق نبوده و صادر نمی گردد.



(شکل ۵)



(شکل ۶)

سپس در تب تسویه حق بیمه و Insert اطلاعات مورد نظر را وارد نموده و تایید میزیند.



شماره سند: HD-IN-03/02

تاریخ: ۱۳۹۸/۱۲/۲۵

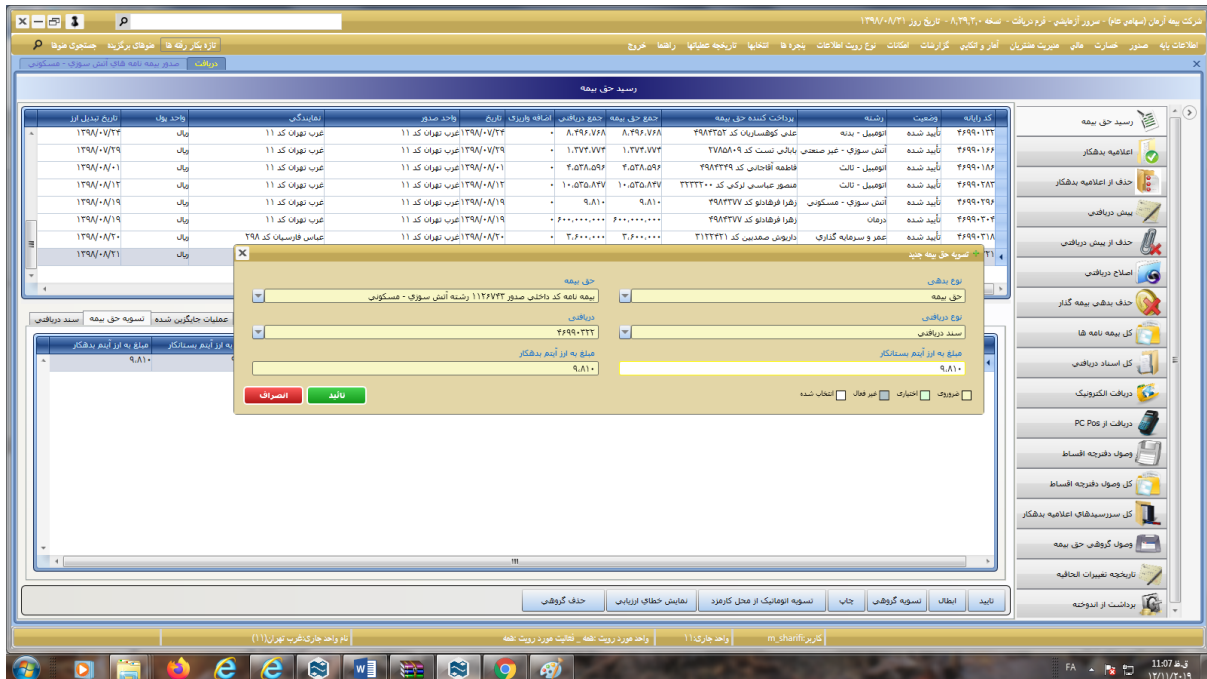
پیوست: .....

صفحه: ۵ از ۶

## راهنمای تسویه بیمه نامه سامانه آرمان ۲۴

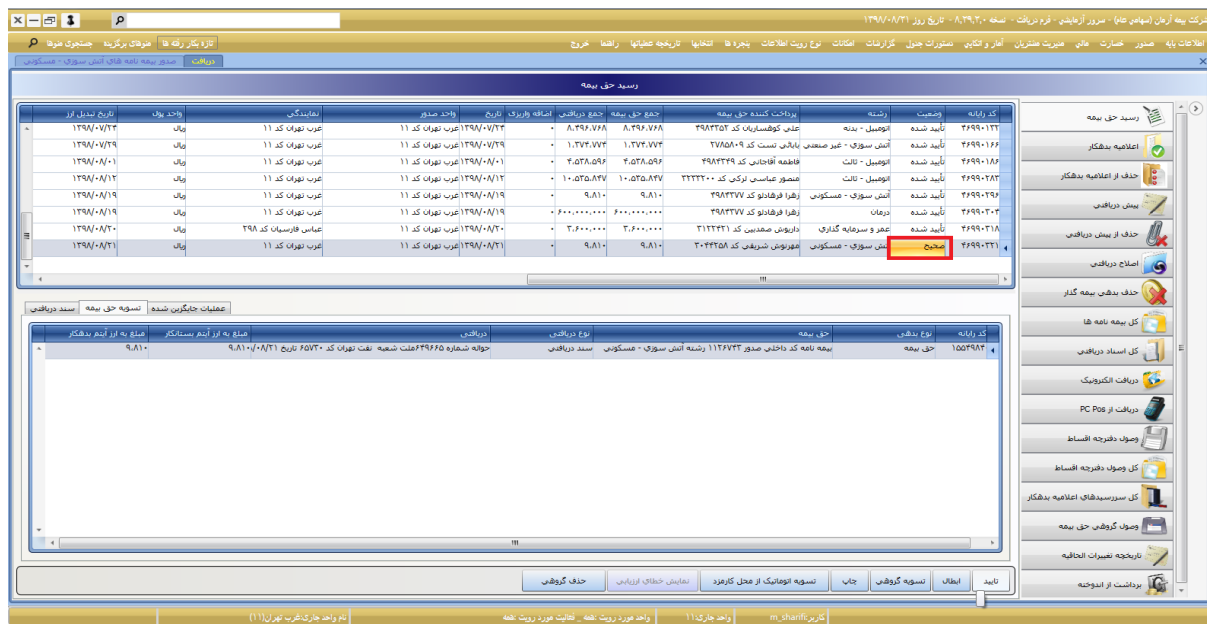
### در سیستم فناوران

در تب نوع بدهی حق بیمه (در صورتیکه با اعلام بدهکار بیمه نامه شماره گرفته باشد نوع بدهی سررسید حق بیمه انتخاب میشود)، در فیلد حق بیمه رکورد حق بیمه مربوط به بیمه نامه نمایش داده می شود و انتخاب می نماید، در فیلد نوع دریافتی سند دریافتی، در فیلد دریافتی رکورد نمایش داده شده را انتخاب می نماید.



(شکل ۷)

در صورتیکه تمامی اطلاعات به درستی ثبت گردیده باشد وضعیت رسید حق بیمه به وضعیت صحیح تغییر می باشد.



(شکل ۸)



## راهنمای تسویه بیمه نامه سامانه آرمان ۲۴ در سیستم فناوران

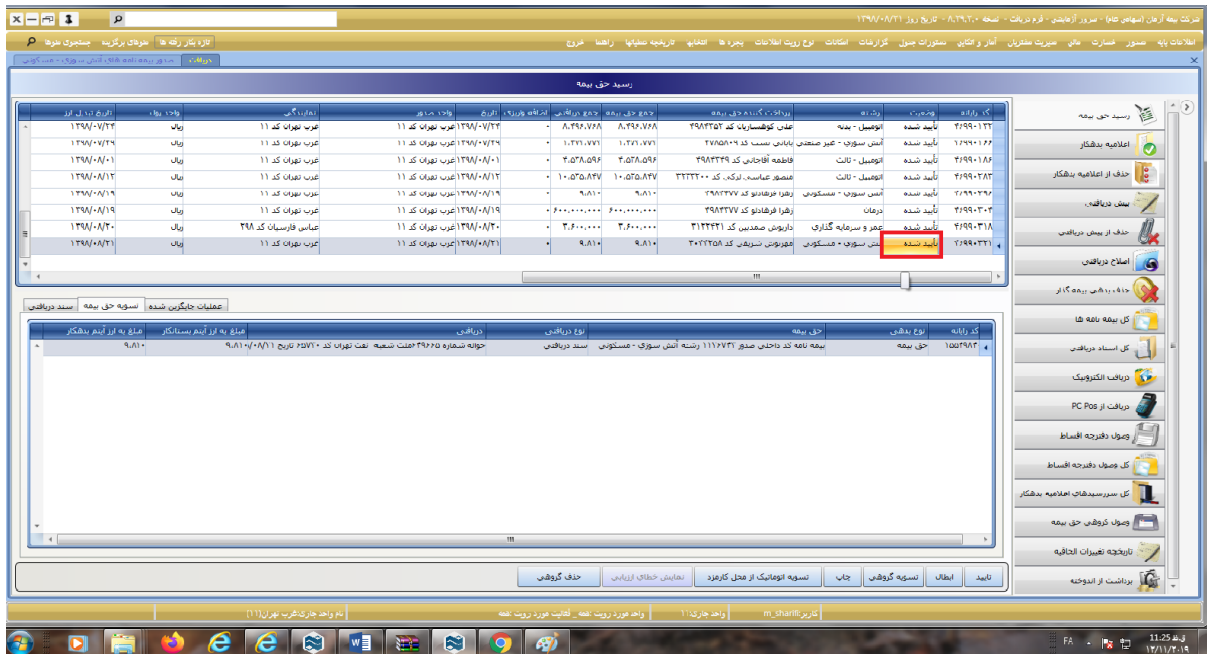
شماره سند: HD-IN-03/02

تاریخ: ۱۳۹۸/۱۲/۲۵

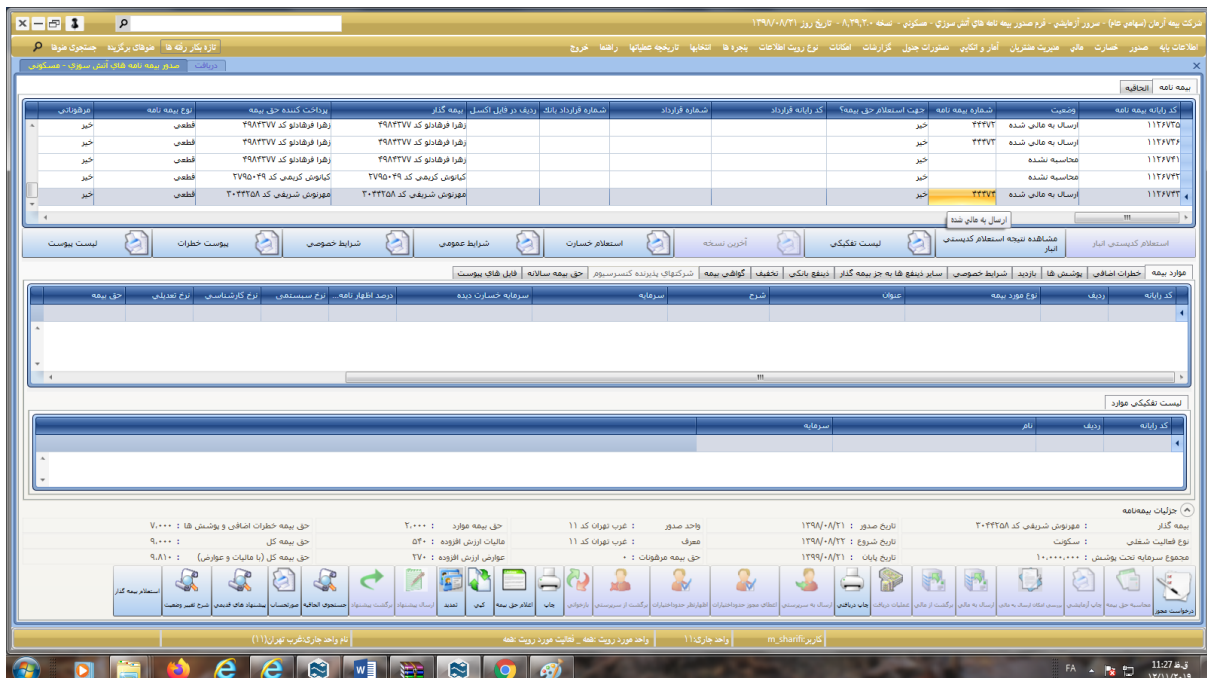
پیوست: .....

صفحه: ۶ از ۶

با کلیک بر **آیکن تایید وضعیت رکورد رسید حق بیمه به تایید شده تغییر کرده** و بیمه نامه شماره خواهد گرفت.



(شکل ۹)



(شکل ۱۰)